

Ondilo



Die vernetzte Insel


Entdecken Sie ICO

März 2019 - v4.01





## Ich analysiere



Ich messe und analysiere kontinuierlich die Wasserqualität Ihres Pools

## Ich berate



Ich formuliere Empfehlungen und informiere über smartphones



## Komfort

Einfach ICO in den Pool fallen lassen und per Smartphone die Wasserqualität prüfen



## Steuerung

Die verschiedenen Sensoren von ICO behalten den Pool im Auge und bewerten sichtbare Elemente (Algen, Kalk, ...) und unsichtbare (Bakterien, aggressives Wasser, ...)



## Gesundheit

ICO formuliert Empfehlungen zur Optimierung des Einsatzes von Chemikalien (Art, Dosierung, ...)



## Ersparnisse

Halten Sie das Gleichgewicht der Wasserchemie für Einsparungen bei Chemikalien und schützen Sie Ihre Pool-Oberfläche und Ausrüstung



# ICO-Anwendung



Ondilo







# Einfachheit & Zugänglichkeit



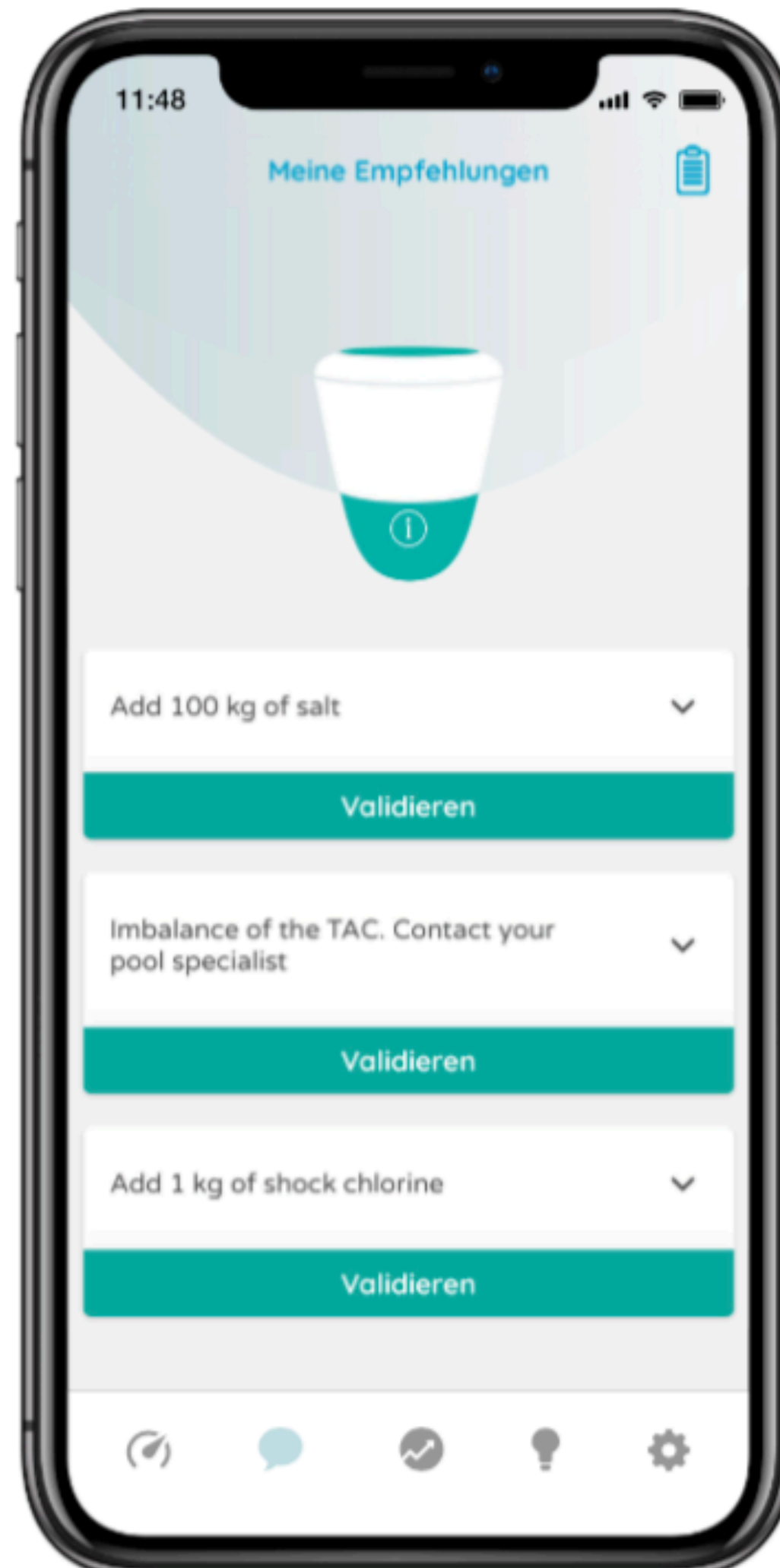
Wassertemperatur

Lokales Wetter

Gesamtübersicht  
Wasserqualität

Ausstehende

Handlungsempfehlungen



Ihre ausstehende  
Aktionen



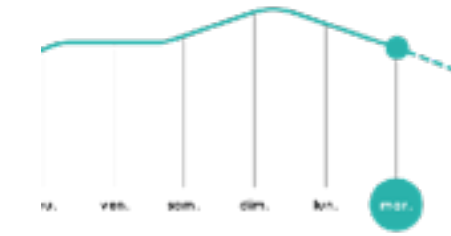
# Wie funktioniert es?



Historische Daten



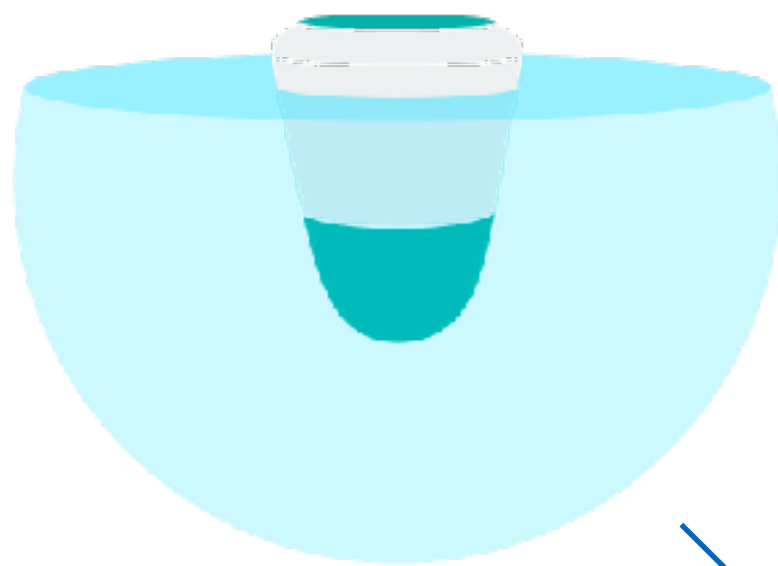
Wettervorhersage



Datenprojektion



24/7 Lesen der Wasserparameter



Option 2



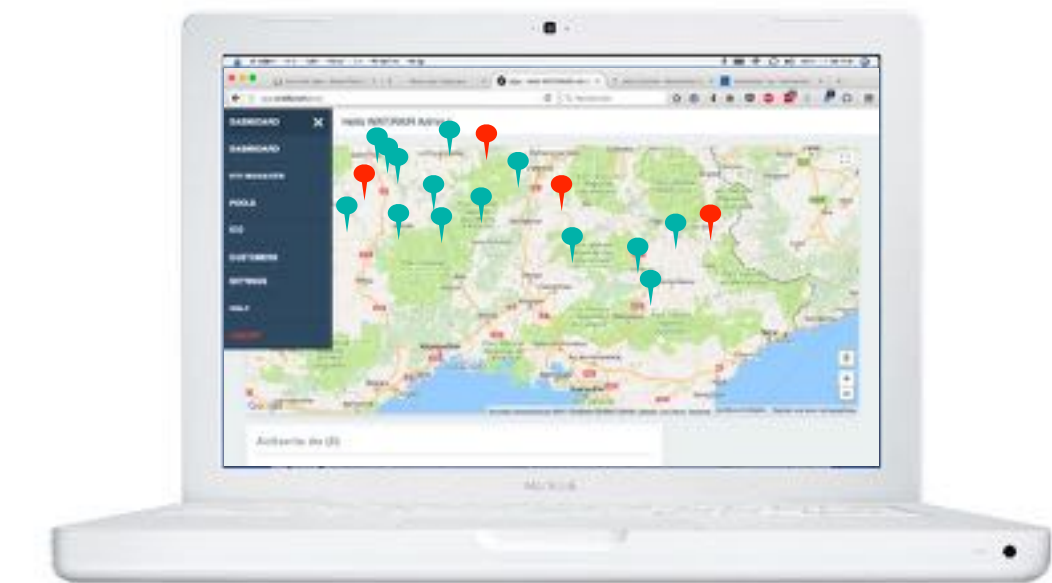
Mobile Applikation



Option 1




Internet



Professionelle Dashboard



# Robust & kompakt



Gewicht : 700g



In den pool



Unter der Abdeckung



In den skimmer





# Plug & Play sensoren



Solide & praktische

Überspritzte patentierte Sensoren




Erwartete Lebensdauer:  
3 bis 5 Jahre

Twistlock-System



UVP:  
ab 79 €







# Wiederaufladbare 5V Batterie



Langlebige Batterie  
(Aufladen Sie mich einmal alle vier Monate)

USB-Kabel und Ladegerät im Lieferumfang enthalten





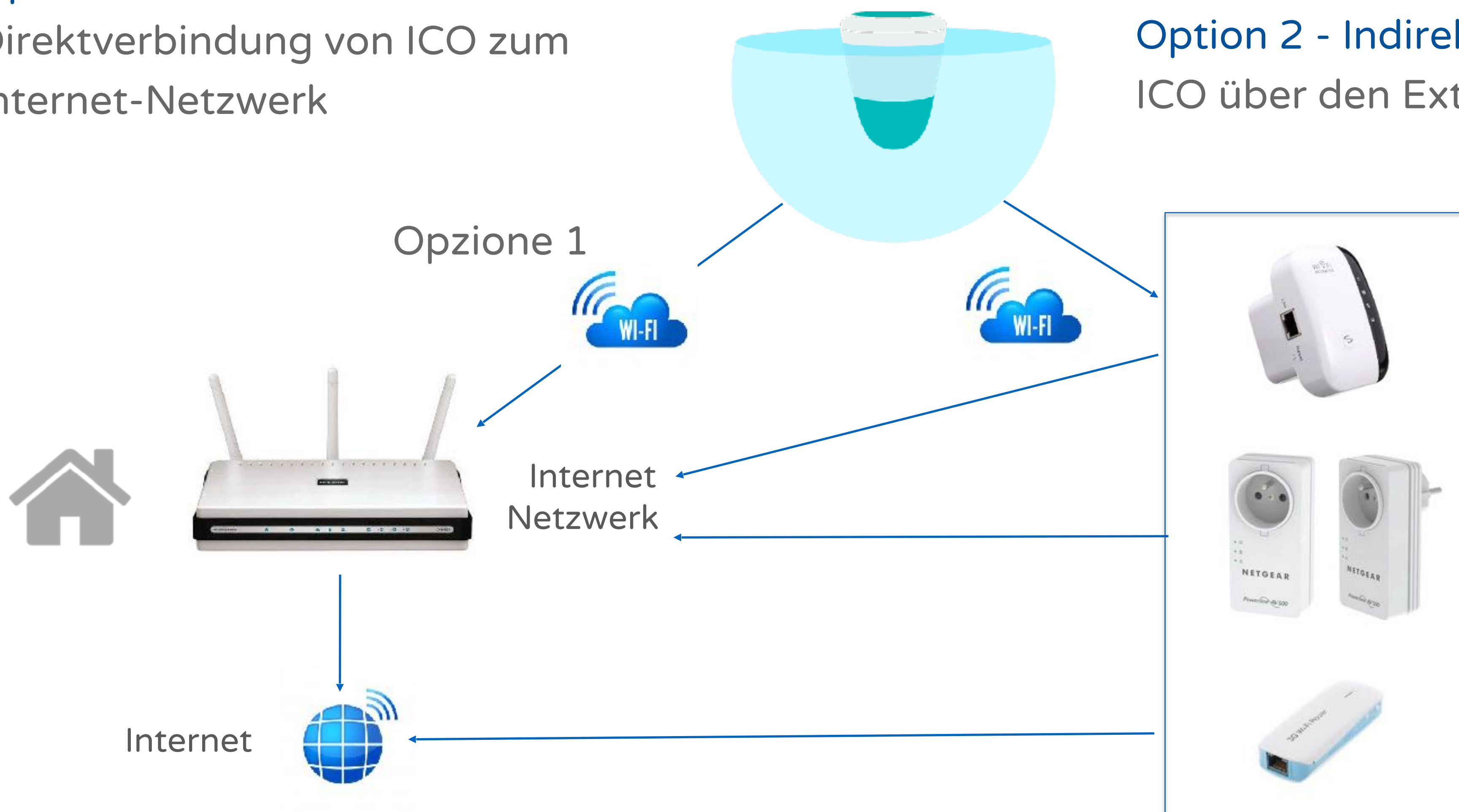


# Verbinden Sie Ihren Pool mit internet



**Option 1 - Connessione diretta**  
Direktverbindung von ICO zum Internet-Netzwerk

**Option 2 - Indirekte Verbindung**  
ICO über den Extender zum Internet-Netzwerk



## Option 2a

- WLAN-Extender
- Benötigt eine Steckdose

## Option 2b

- CPL-Extender
- Benötigt eine Steckdose

## Option 2c

- 3G / 4G-Extender
- Erfordert ein Betreiberabonnement





## 2 Arten von Verbindungen

1



ICO verbindet sich mit dem heimischen WiFi-Netzwerk gibt es immer eine Option zum Verbinden ICO alle Konfigurationen angepasst

- Direktverbindung: ICO WiFi-box (Router) indirekte
- Verbindung: über eine WiFi Extender oder CPL-Ondilo bietet Online-fachliche Anleitung, um Ihnen zu helfen



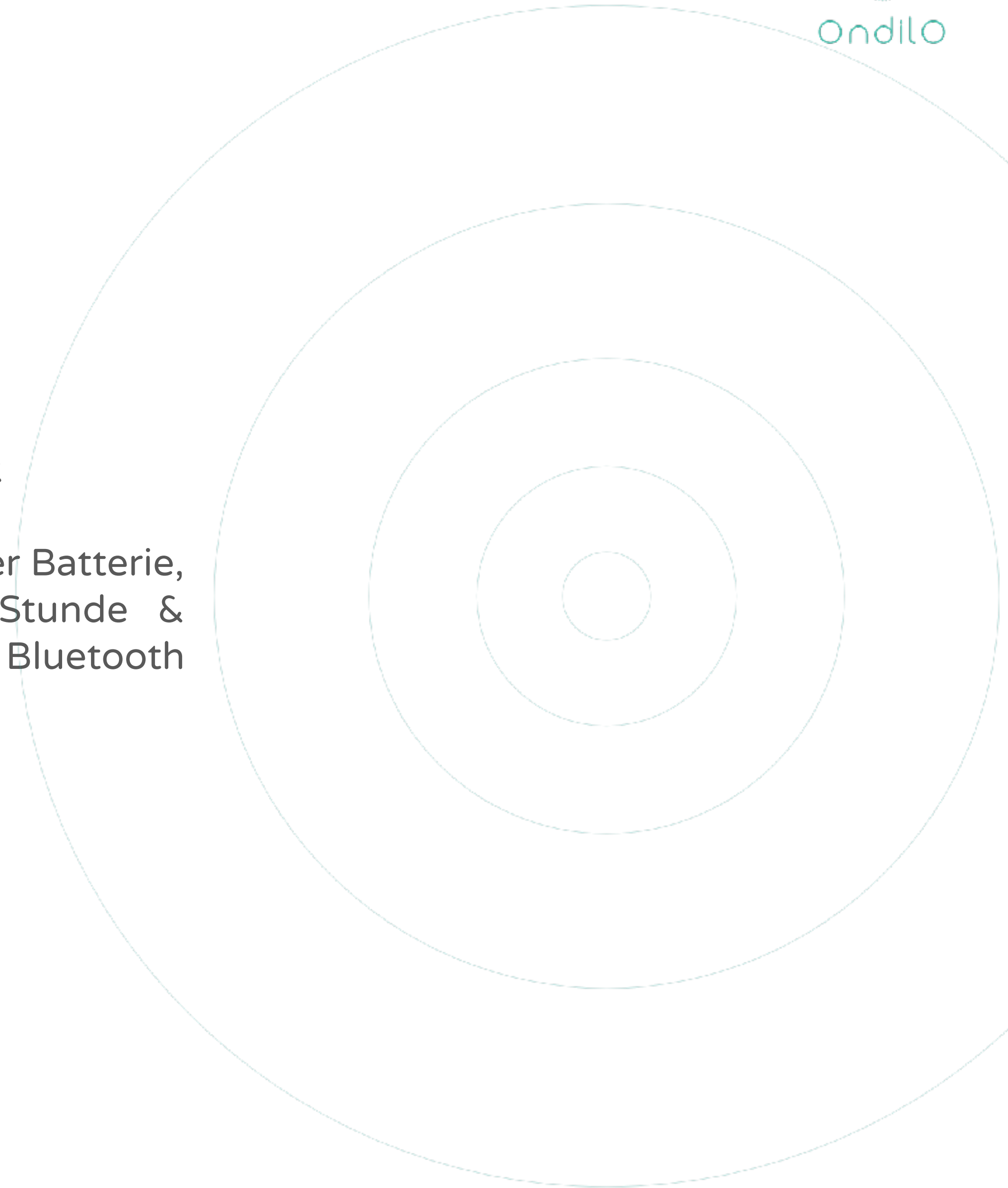


# Bluetooth



Bluetooth verwendet wird :

- Konfigurieren ICO & verbinden es mit dem Netzwerk
- Zur Visualisierung sämtlicher Daten (Ladezustand der Batterie, Signalstärke, Temperatur...) Lesungen aus jede Stunde & gesendet, die der server wird alle vier Stunden (mit Bluetooth können Sie visualisieren den letzten Lesungen)







# Einrichten ICO



1. Laden Sie die App herunter



2. Schalten Sie Ihr ICO ein



3. Verbinden Sie ICO mit dem Netzwerk



4. Genießen Sie die Erfahrung



Erste Maßnahmen innerhalb von 15 min





Ondilo

ZA La Pile  
162 avenue Robert Schuman  
13760 Saint-Cannat  
Frankreich

contact@ondilo.com  
+33 972 58 46 04

